


SHIELD FINGERS

シールドフィンガーズ

K-100 シリーズ



K-110

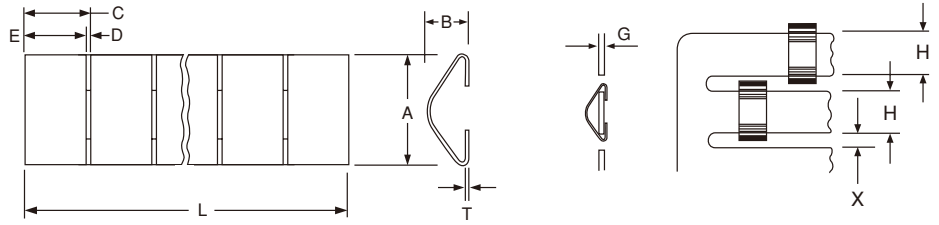
K-120

K-130

K-140

K-150

K-160



※単位 (mm)

製品番号	A	B	C	D	E	G	H	X	T	L	山数
K-110-00	8.1	2.8	4.8	0.5	4.3	0.76 ~ 1.2	6.9	2.4	0.05	406	85
K-120-00	9.4	3.3	6.4	0.6	5.7	0.76 ~ 1.0	8.1	2.4	0.05	406	64
K-130-00	15.2	5.6	7.2	0.8	6.4	1.0 ~ 1.8	13.2	3.6	0.13	406	56
K-140-00	15.2	5.6	9.5	0.8	8.7	1.0 ~ 1.8	13.2	3.6	0.09	406	43
K-150-00	20.3	8.1	9.5	0.8	8.7	1.5 ~ 1.8	18.3	5.6	0.10	400	42
K-160-00	11.3	3.6	6.4	0.6	5.8	-	-	-	0.07	381	60

K-160-00 の底面にはφ7.5mmの丸穴があります。(穴ピッチ38.4mm)


※カタログにある設計値 G・H・X は代表的な例です。サンプルをお取り寄せの上ご確認ください。

New ラインナップ

K-110-00 に新しく 2 種類が追加されました。

	製品番号	A	B	C	D	E	G	H	X	T	L	山数
ウルトラソフトタイプ	(40) K-110-00	8.1	2.8	4.8	0.5	4.3	0.76 ~ 1.2	6.9	2.4	0.04	406	85
ハードタイプ	(70) K-110-00	8.1	2.8	4.8	0.5	4.3	0.76 ~ 1.2	6.9	2.4	0.07	406	85

KB シリーズ



KB-110

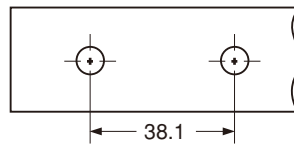
KB-120

KB-130

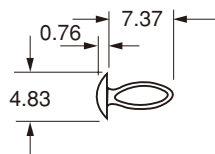
KB-140

KB-150

■ 取付薄板 (トラック)




■ リベット形状



※単位 (mm)

SHIELD FINGERS

シールドフィンガーズ



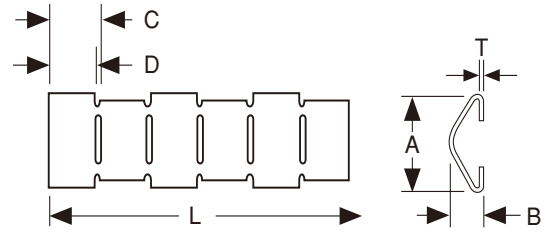
K-200 シリーズ

K-210-00-F2

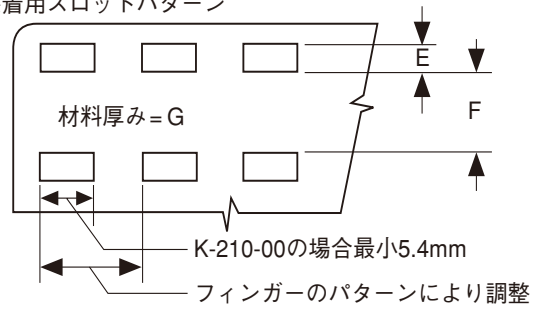
K-210-00-F4

K-210-00-F6

K-220-00-F3



●装着用スロットパターン



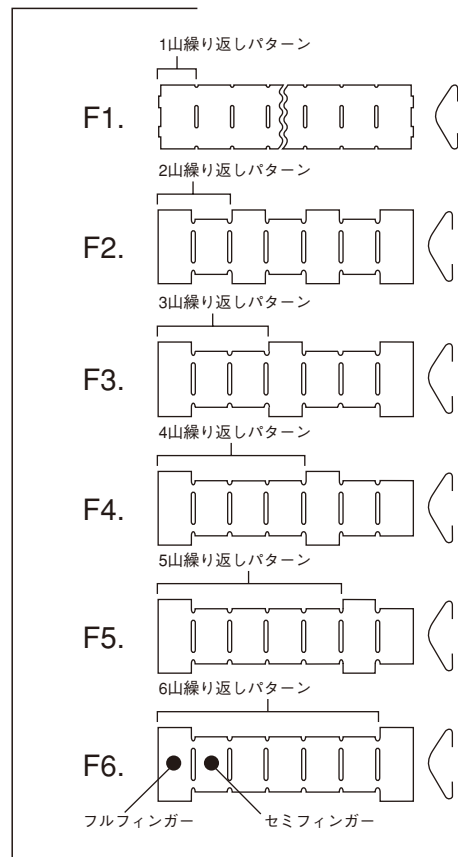
※単位 (mm)

製品番号	A	B	C	D	E	F	G	T	L
K-210-00	8.1	2.8	4.8	4.3	2.4	6.9	0.8 ~ 1.0	0.05	457
K-220-00	9.4	3.3	6.4	5.7	2.4	8.1	0.8 ~ 1.0	0.05	457
K-230-00	15.2	5.6	7.2	6.4	3.6	13.2	1.5 ~ 1.8	0.13	457

■パートナンバー

K - xxx - yy - zz

上記製品番号より選択 (210 ~ 230) メッキの種類より選択 (00 ~ 05) ピッチ形状を右図より選択 (F2 ~ F6)



※在庫のご確認につきましては、最寄りの各営業所にお問い合わせください。