

# 高温用メッシュベルト

## ■規格表示


RTK-D-38-35-13-11

- ら線のゲージ
- 力骨のゲージ
- 長さ1ft. (305mm) での力骨の本数
- 幅1ft. (305mm) でのら線の山数
- ベルトタイプを表わす頭文字


RTK-H 4-38-70-12-16

- ら線のゲージ
- 力骨のゲージ
- 長さ1ft. (305mm) での力骨の本数
- 幅1ft. (305mm) でのら線の山数
- ら線に通っている力骨の本数
- ベルトタイプを表わす頭文字

## RTK-D (デュプレックス) タイプ



D-38-35-13-11




D-59-48-14

RRタイプのダブル織りで、細かいメッシュと滑らかな表面のため、ニードル・ベアリングや止め座金のような小物部品の処理に適しています。


規格	空間目	線径	重量	最大作動張力
	mm	mm	kg/m <sup>2</sup>	kg/m
D-38-35-13-11	4.9×6.3	2.3×3.0	38	5,800
D-48-32-10-12	3.6×6.1	3.4×2.68	36	5,620
D-52-29-14	3.8×8.4	2.0	17	3,110
D-59-48-14	3.1×4.3	2.0	23	3,530
D-68-40-14	2.4×5.6	2.0	26	4,070
D-78-50-15-16	2.3×4.2	1.8×1.6	21	2,365
D-78-60-16	2.3×3.5	1.6	19	2,230

## RTK-H (ヘリンボーン) タイプ



H4-38-70-12-16

Hタイプは表面が非常に滑らかで密になっています。ら線には、3本あるいはそれ以上の力骨が通っています。



H4-28-71-14

規格	空間目	線径	重量	最大作動張力
	mm	mm	kg/m <sup>2</sup>	kg/m
H3-72-141-19	3.2 × 1.2	1.0	17	940
H3-143-224-22-24	1.6 × 0.7	0.7×0.55	10	460
H4-28-71-14	8.9 × 2.3	2.0	25	3,150
H4-38-70-12-16	6.4 × 1.7	2.7×1.6	28	3,540
H4-40-108-17	6.2 × 1.4	1.4	19	1,320
H5-26-80-14-16	10.0×1.8	2.0×1.6	20	1,810

●H3、H4とは各ら線に力骨が3本あるいは4本通っているということです。